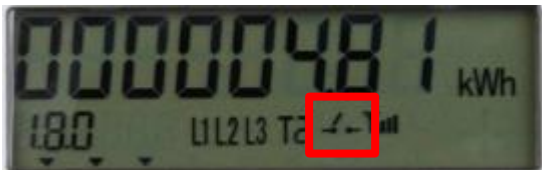





Beschreibung	Fehlereingrenzung mit Hilfe des Smart Meters
---------------------	--

Kaifa	BESCHREIBUNG / TEXT
    <p>Für eine genaue Zählerbeschreibung klicken Sie hier: Smart Meter Kaifa Drehstrom</p>	<p>Sie sehen das die Abschalteinheit ausgelöst wurde - wenden sie sich an Ihren Energielieferanten</p> <p>Phasenanzeige: Steht hier L1 L2 L3 so sind alle Phasen vom Netz her verfügbar.</p> <p>Bitte prüfen sie den Fehlerstromschutzschalter (FI) und die Nachzählerhauptsicherungen.</p> <p>Fehlt ein Eintrag - steht z.B. nur L1 L3 im Display so ist ein Phasenausfall vom Netz Rufen sie die Störungsnummer der Netz NÖ</p> <p>Fehlt der Eintrag L1 L2 L3 zur Gänze so prüfen Sie, ob eine Versorgungsunterbrechung oder Störung von Netz NÖ vorliegt, unter: Störungen, Versorgungsunterbrechungen</p>